






0 1.000 2.000 3.000 m

### LEYENDA TEMÁTICA

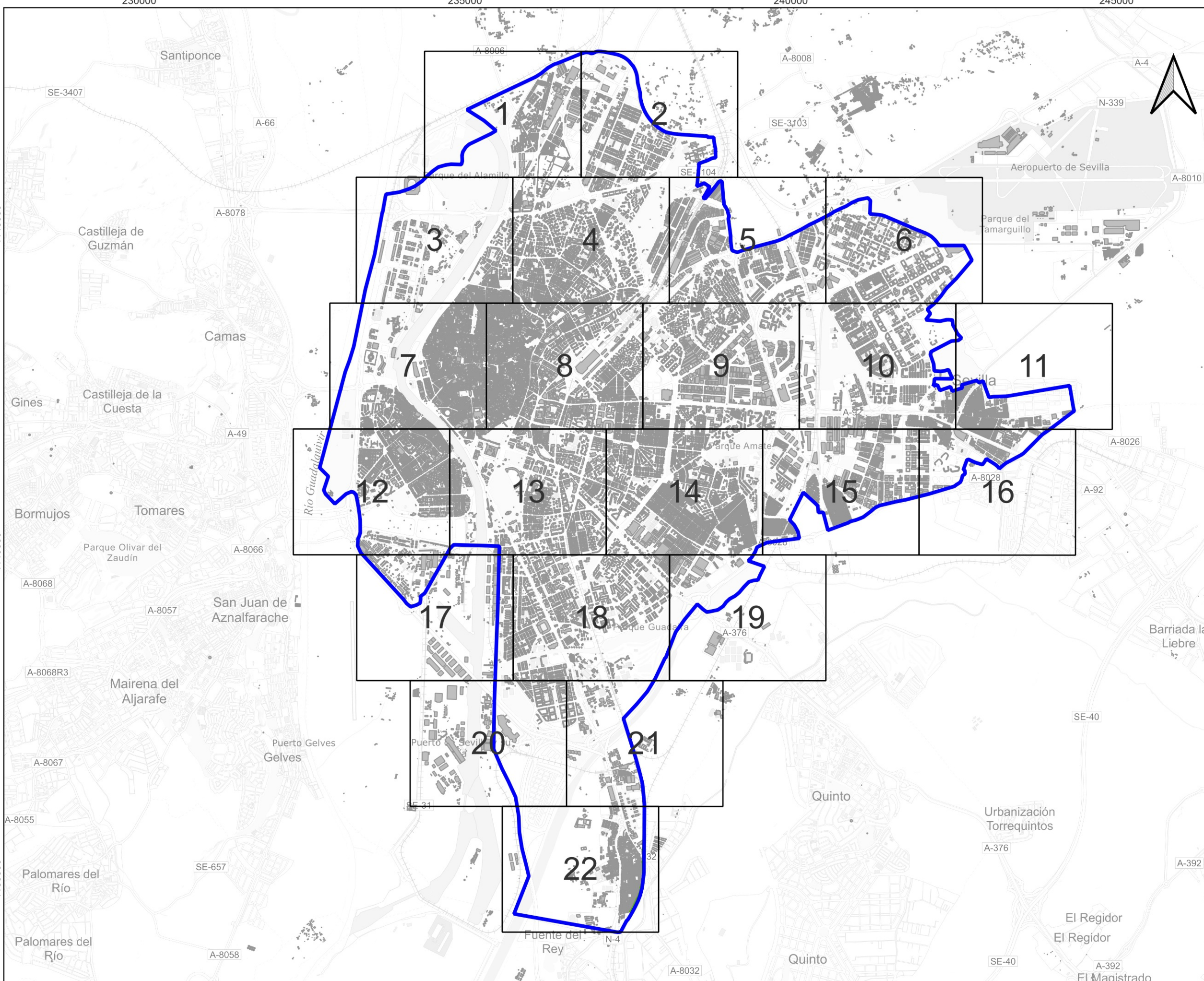
#### Elementos gráficos

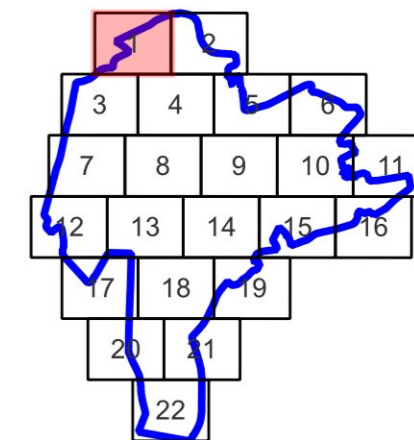
-  Límite de la aglomeración
-  Carreteras
-  Ferrocarriles
-  Pantallas
-  Edificios

#### Niveles Sonoros en fachada (dBA)

-  50 - 55 dBA
-  55 - 60 dBA
-  60 - 65 dBA
-  65 - 70 dBA
-  70 - 75 dBA
-  > 75 dBA

Intervalo	Población afectada (centenas)
45 - 49	15
50 - 54	1
55 - 59	0
60 - 64	0
65 - 69	0
70 - 74	0
> 75	0





0 100 200 300 400 500 m



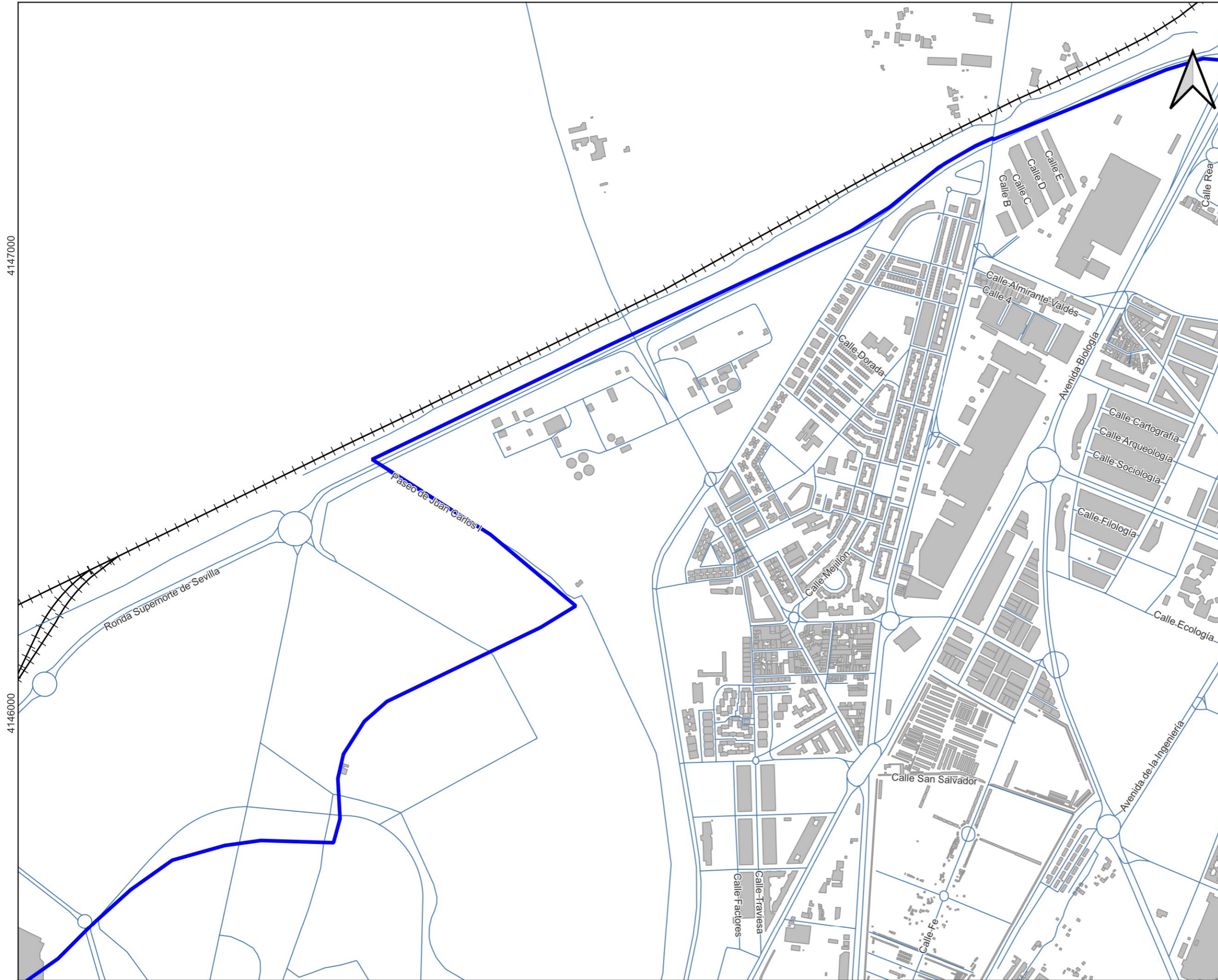
### LEYENDA TEMÁTICA

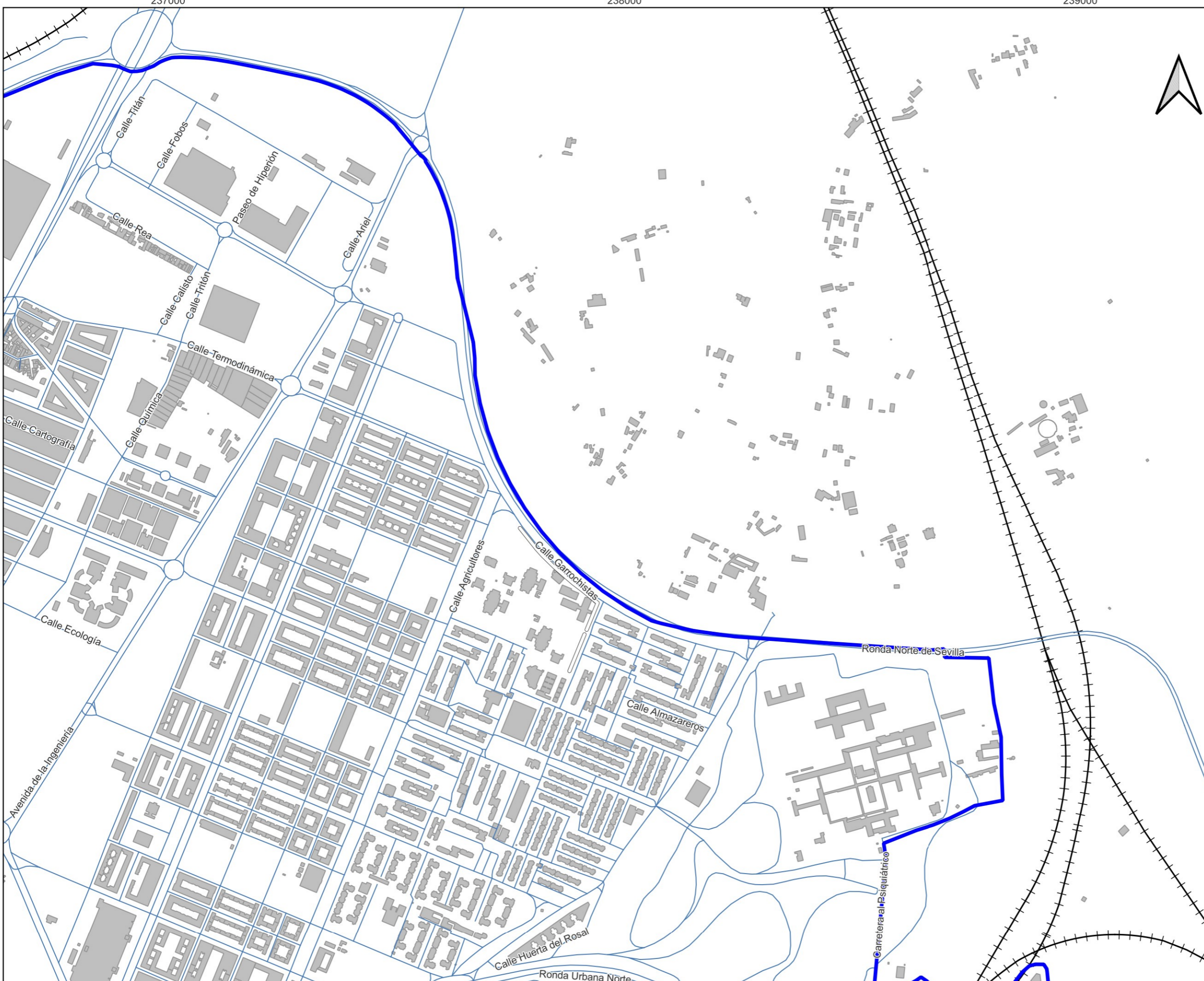
#### Elementos gráficos

- Límite de la aglomeración
- Carreteras
- Ferrocarriles
- Pantallas
- Edificios

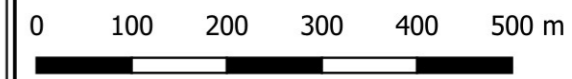
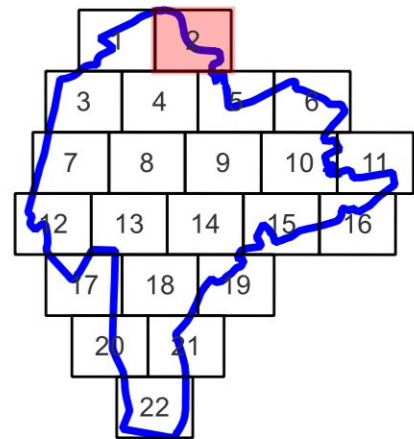
#### Niveles Sonoros en fachada (dBA)

- 50 - 55 dBA
- 55 - 60 dBA
- 60 - 65 dBA
- 65 - 70 dBA
- 70 - 75 dBA
- > 75 dBA





AYUNTAMIENTO DE SEVILLA



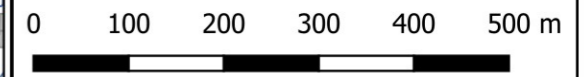
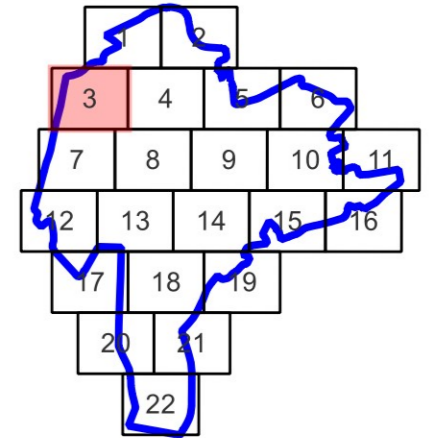
LEYENDA TEMÁTICA

Elementos gráficos

- Límite de la aglomeración
- Carreteras
- Ferrocarriles
- Pantallas
- Edificios

Niveles Sonoros en fachada (dBA)

- 50 - 55 dBA
- 55 - 60 dBA
- 60 - 65 dBA
- 65 - 70 dBA
- 70 - 75 dBA
- > 75 dBA



### LEYENDA TEMÁTICA

#### Elementos gráficos

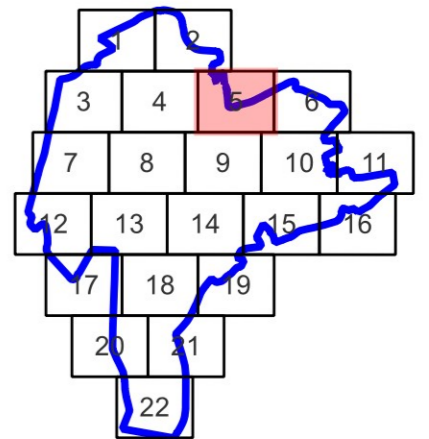
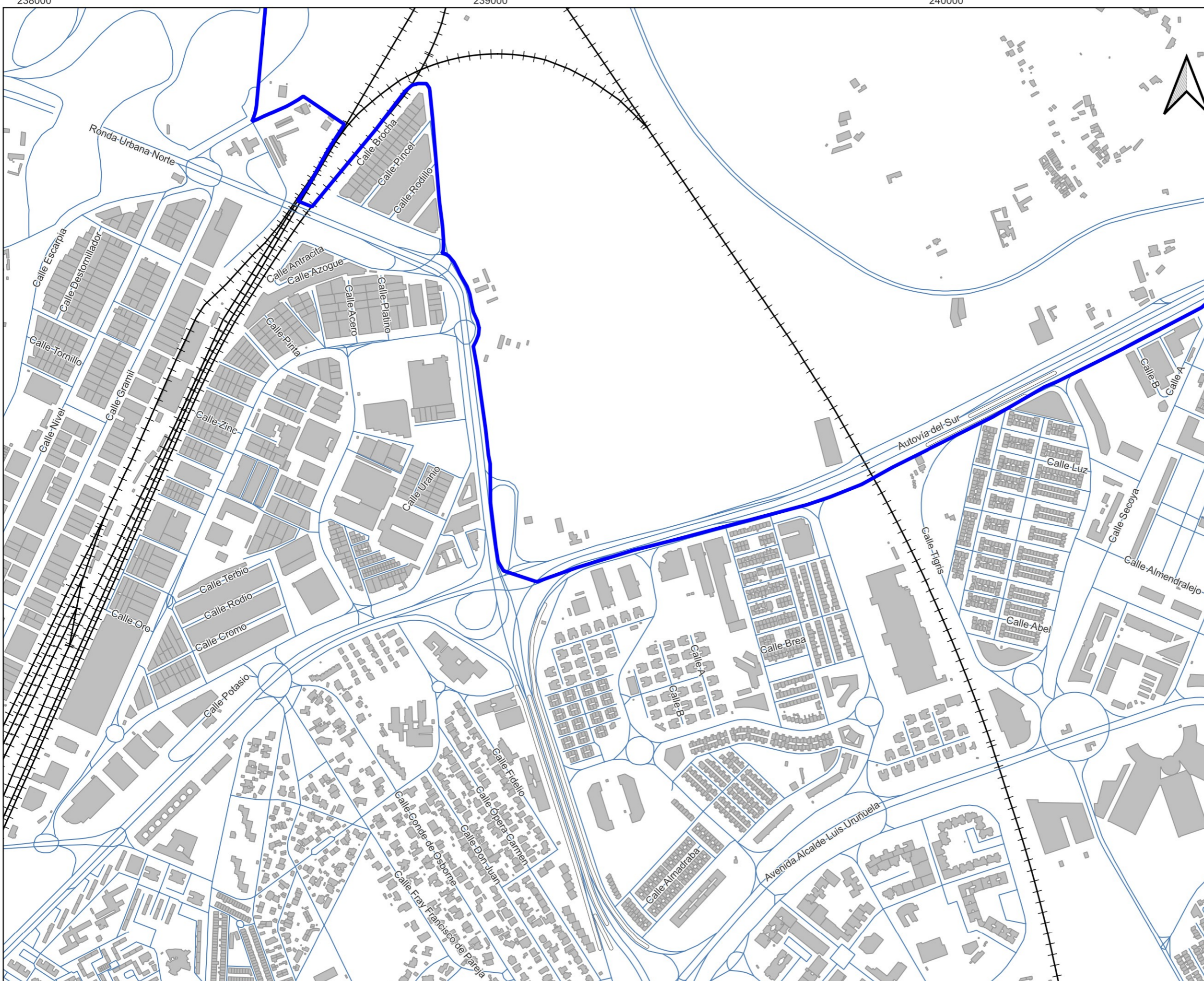
- Límite de la aglomeración
- Carreteras
- Ferrocarriles
- Pantallas
- Edificios

#### Niveles Sonoros en fachada (dBA)

- 50 - 55 dBA
- 55 - 60 dBA
- 60 - 65 dBA
- 65 - 70 dBA
- 70 - 75 dBA
- > 75 dBA







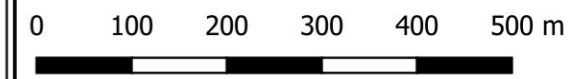
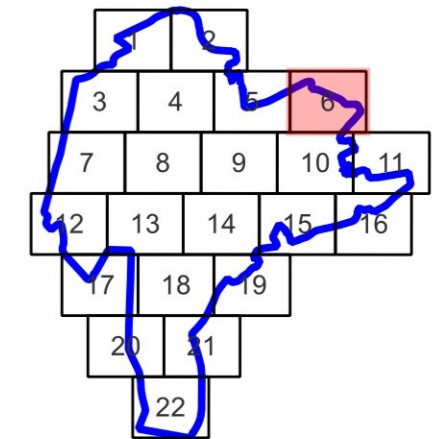
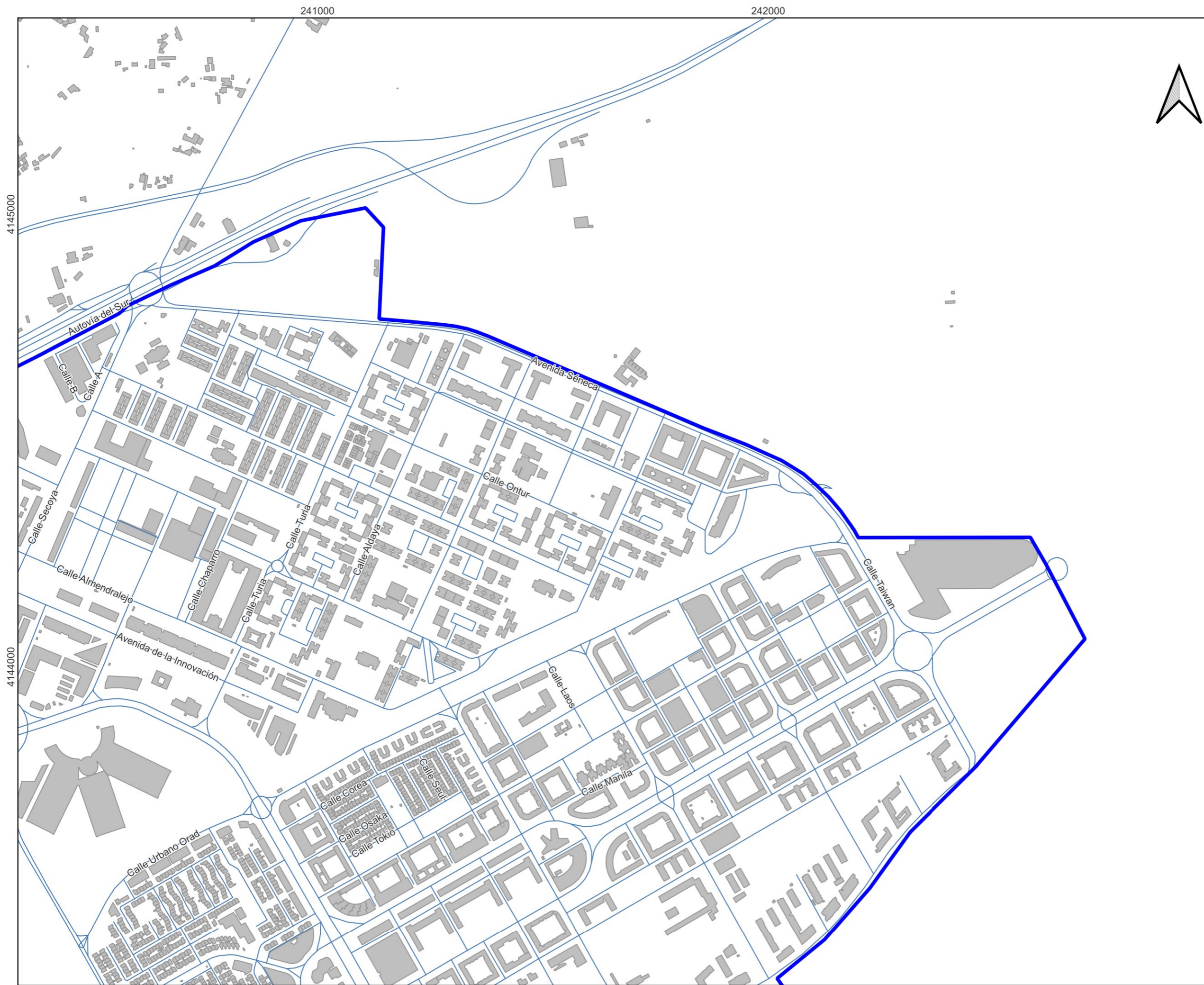
LEYENDA TEMÁTICA

Elementos gráficos

- Límite de la aglomeración
- Carreteras
- Ferrocarriles
- Pantallas
- Edificios

Niveles Sonoros en fachada (dBA)

- 50 - 55 dBA
- 55 - 60 dBA
- 60 - 65 dBA
- 65 - 70 dBA
- 70 - 75 dBA
- > 75 dBA



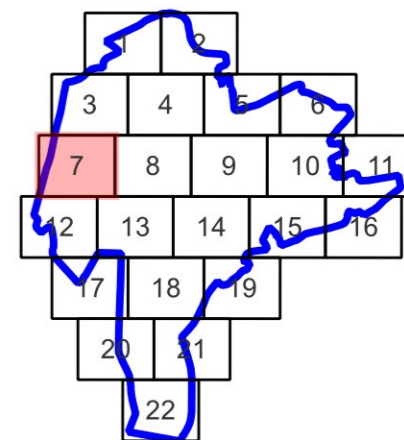
LEYENDA TEMÁTICA

Elementos gráficos

- Límite de la aglomeración
- Carreteras
- Ferrocarriles
- Pantallas
- Edificios

Niveles Sonoros en fachada (dBA)

- 50 - 55 dBA
- 55 - 60 dBA
- 60 - 65 dBA
- 65 - 70 dBA
- 70 - 75 dBA
- > 75 dBA



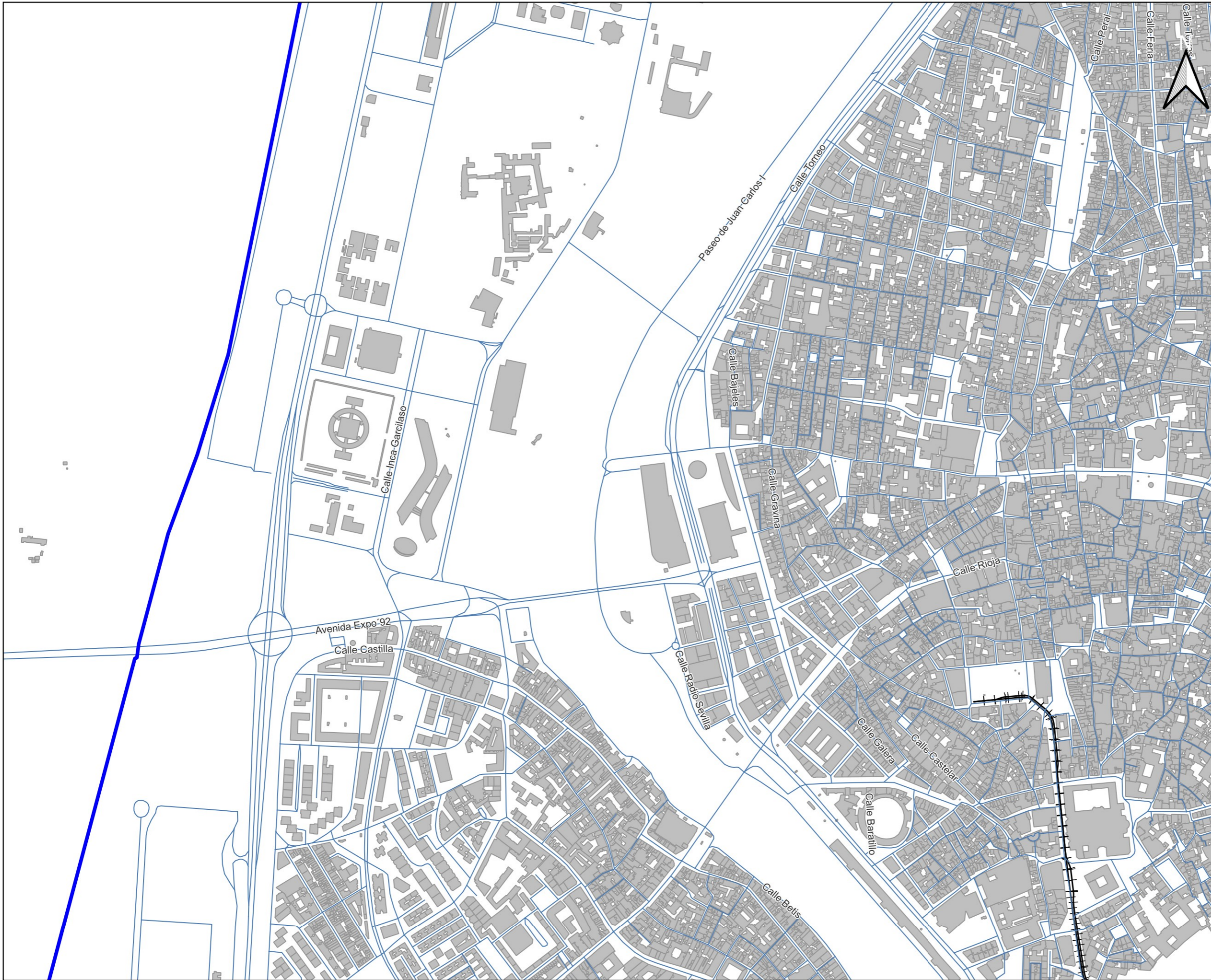
### LEYENDA TEMÁTICA

#### Elementos gráficos

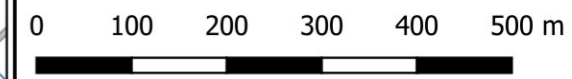
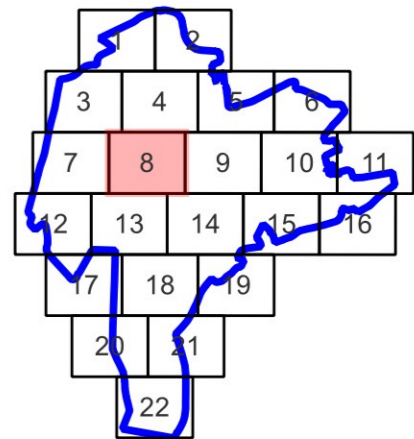
- Límite de la aglomeración
- Carreteras
- Ferrocarriles
- Pantallas
- Edificios

#### Niveles Sonoros en fachada (dBA)

- 50 - 55 dBA
- 55 - 60 dBA
- 60 - 65 dBA
- 65 - 70 dBA
- 70 - 75 dBA
- > 75 dBA







LEYENDA TEMÁTICA

Elementos gráficos

- Límite de la aglomeración
- Carreteras
- Ferrocarriles
- Pantallas
- Edificios

Niveles Sonoros en fachada (dBA)

- 50 - 55 dBA
- 55 - 60 dBA
- 60 - 65 dBA
- 65 - 70 dBA
- 70 - 75 dBA
- > 75 dBA

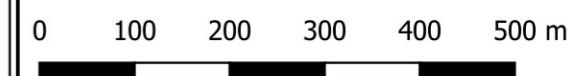
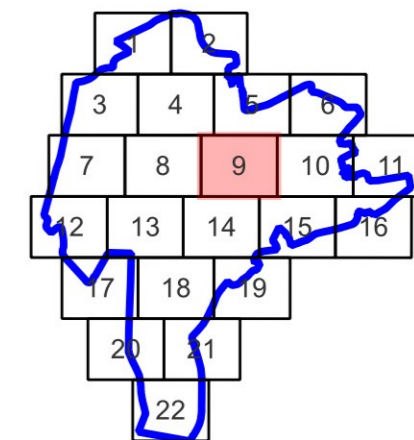
238000

239000

240000



AYUNTAMIENTO DE SEVILLA



LEYENDA TEMÁTICA

Elementos gráficos

- Límite de la aglomeración
- Carreteras
- Ferrocarriles
- Pantallas
- Edificios

Niveles Sonoros en fachada (dBA)

- 50 - 55 dBA
- 55 - 60 dBA
- 60 - 65 dBA
- 65 - 70 dBA
- > 75 dBA



4143000

4142000



PROYECTO **MAPA ESTRATÉGICO DE RUIDOS DE LA AGLOMERACIÓN DE SEVILLA**  
AÑO 2022 (FASE 4ª)

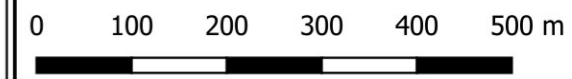
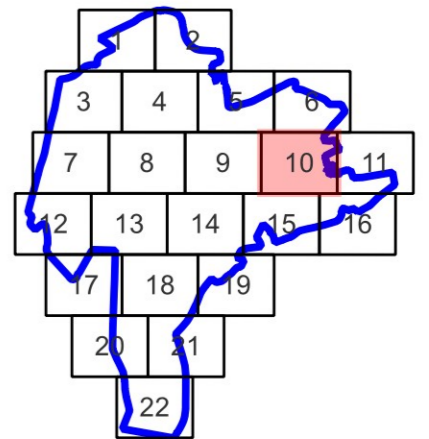
DESIGNACIÓN **Evaluación de niveles sonoros en fachadas**  
Tráfico ferroviario. Periodo noche, Ln

Nº DE PLANO **10.3**

HOJA **9**



AYUNTAMIENTO DE SEVILLA



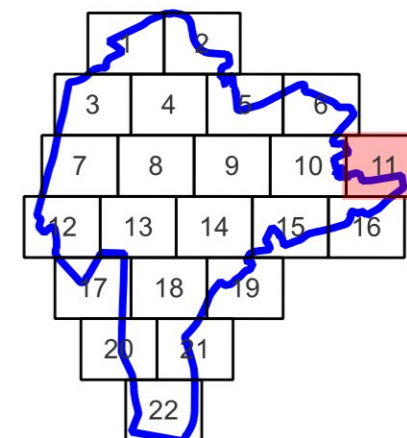
LEYENDA TEMÁTICA

Elementos gráficos

- Límite de la aglomeración
- Carreteras
- Ferrocarriles
- Pantallas
- Edificios

Niveles Sonoros en fachada (dBA)

- 50 - 55 dBA
- 55 - 60 dBA
- 60 - 65 dBA
- 65 - 70 dBA
- 70 - 75 dBA
- > 75 dBA



0 100 200 300 400 500 m

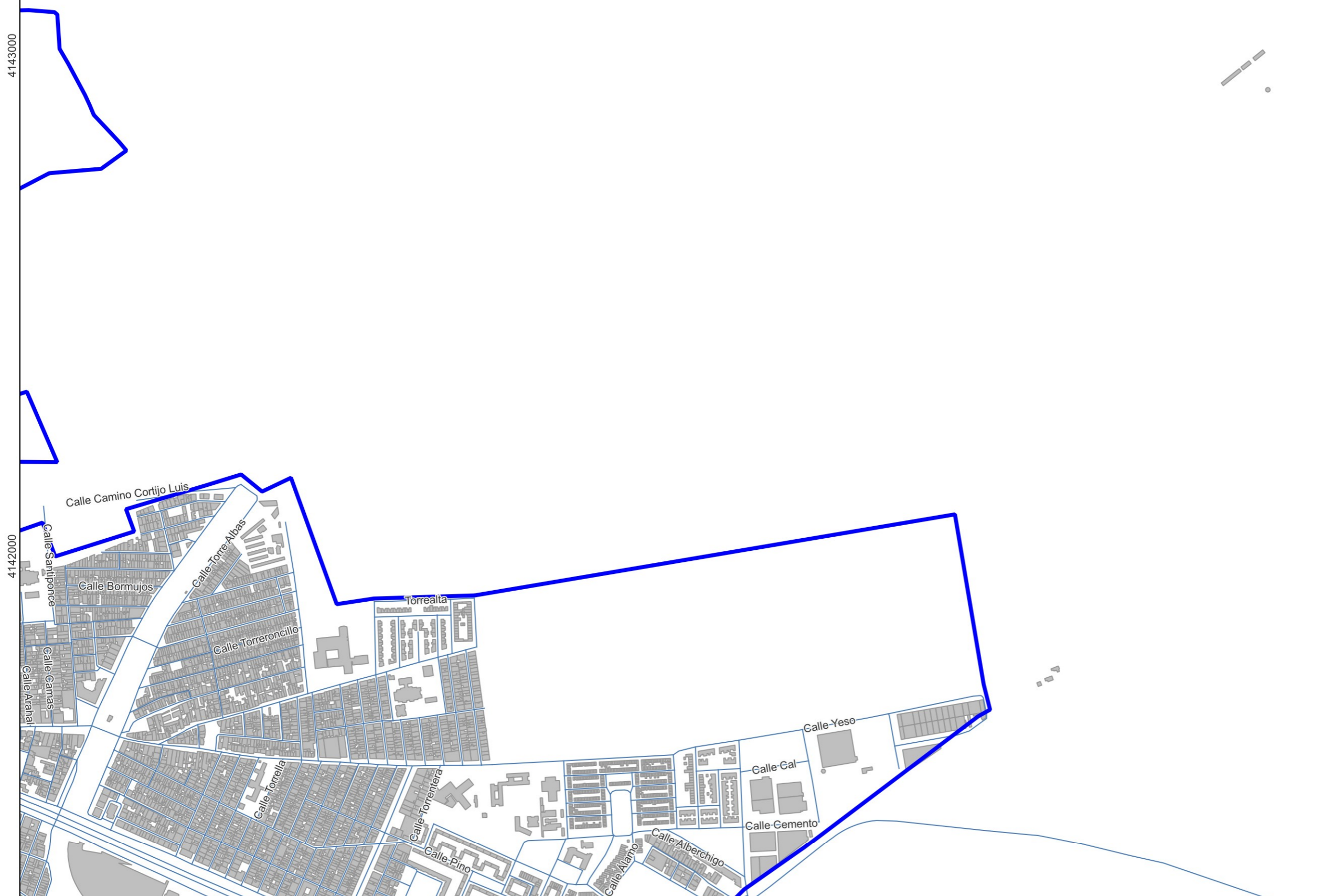
### LEYENDA TEMÁTICA

#### Elementos gráficos

- Límite de la aglomeración
- Carreteras
- Ferrocarriles
- Pantallas
- Edificios

#### Niveles Sonoros en fachada (dBA)

- 50 - 55 dBA
- 55 - 60 dBA
- 60 - 65 dBA
- 65 - 70 dBA
- 70 - 75 dBA
- > 75 dBA

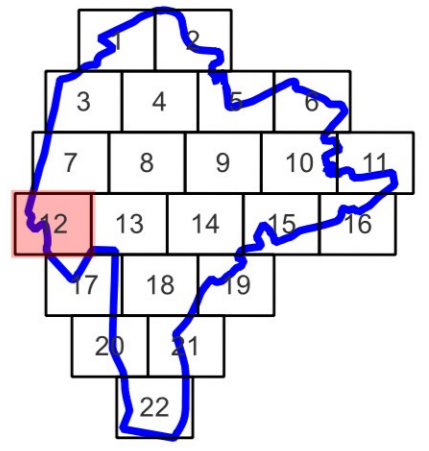


233000

234000



AYUNTAMIENTO DE SEVILLA



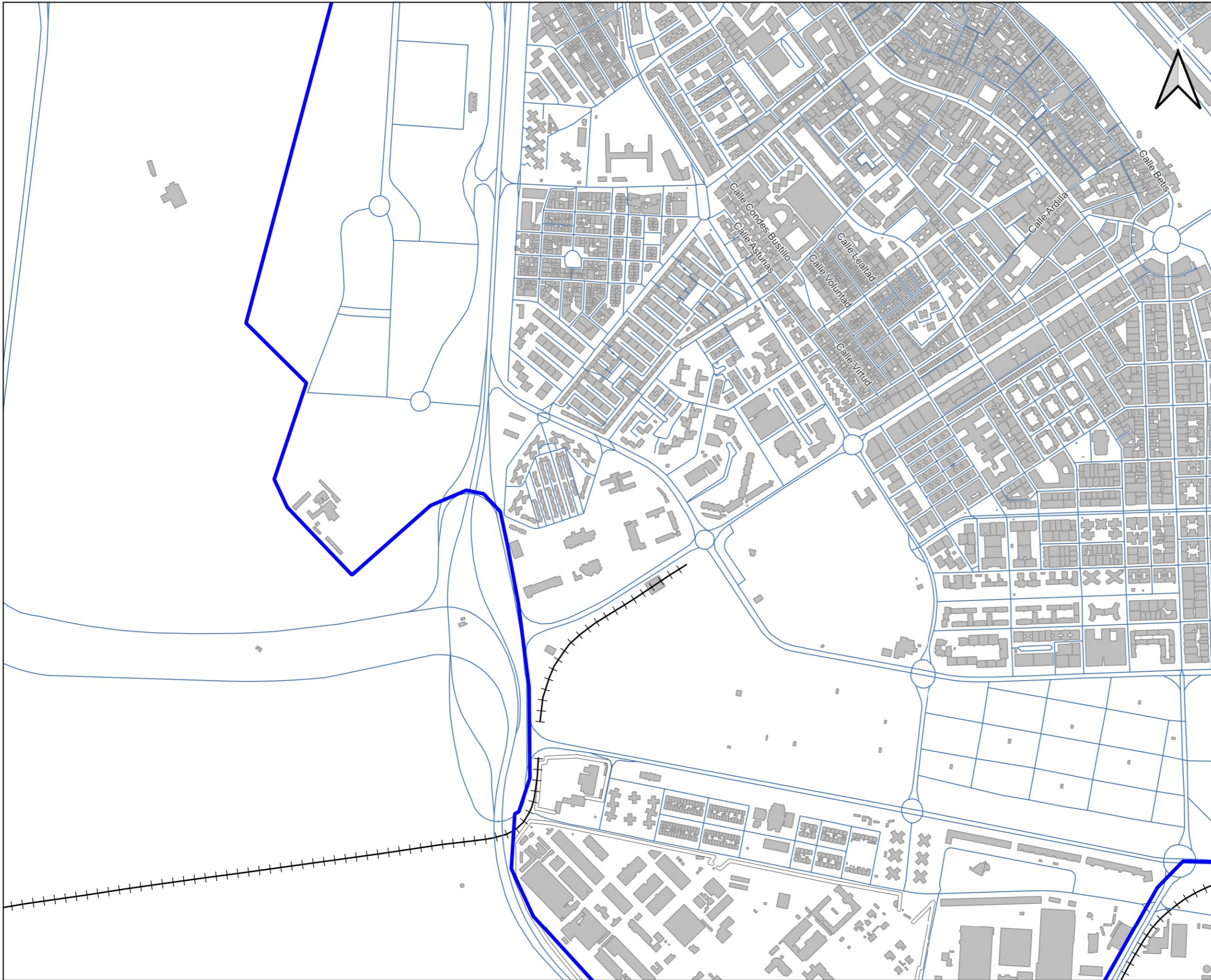
LEYENDA TEMÁTICA

Elementos gráficos

- Límite de la aglomeración
- Carreteras
- Ferrocarriles
- Pantallas
- Edificios

Niveles Sonoros en fachada (dBA)

- 50 - 55 dBA
- 55 - 60 dBA
- 60 - 65 dBA
- 65 - 70 dBA
- 70 - 75 dBA
- > 75 dBA



4141000

4140000

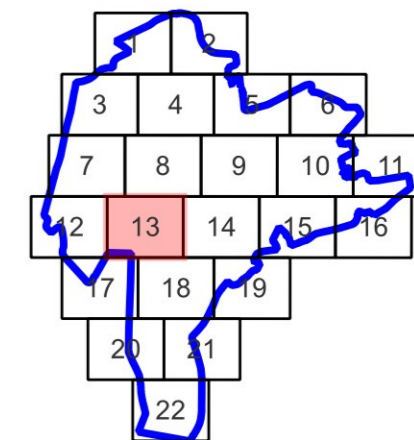
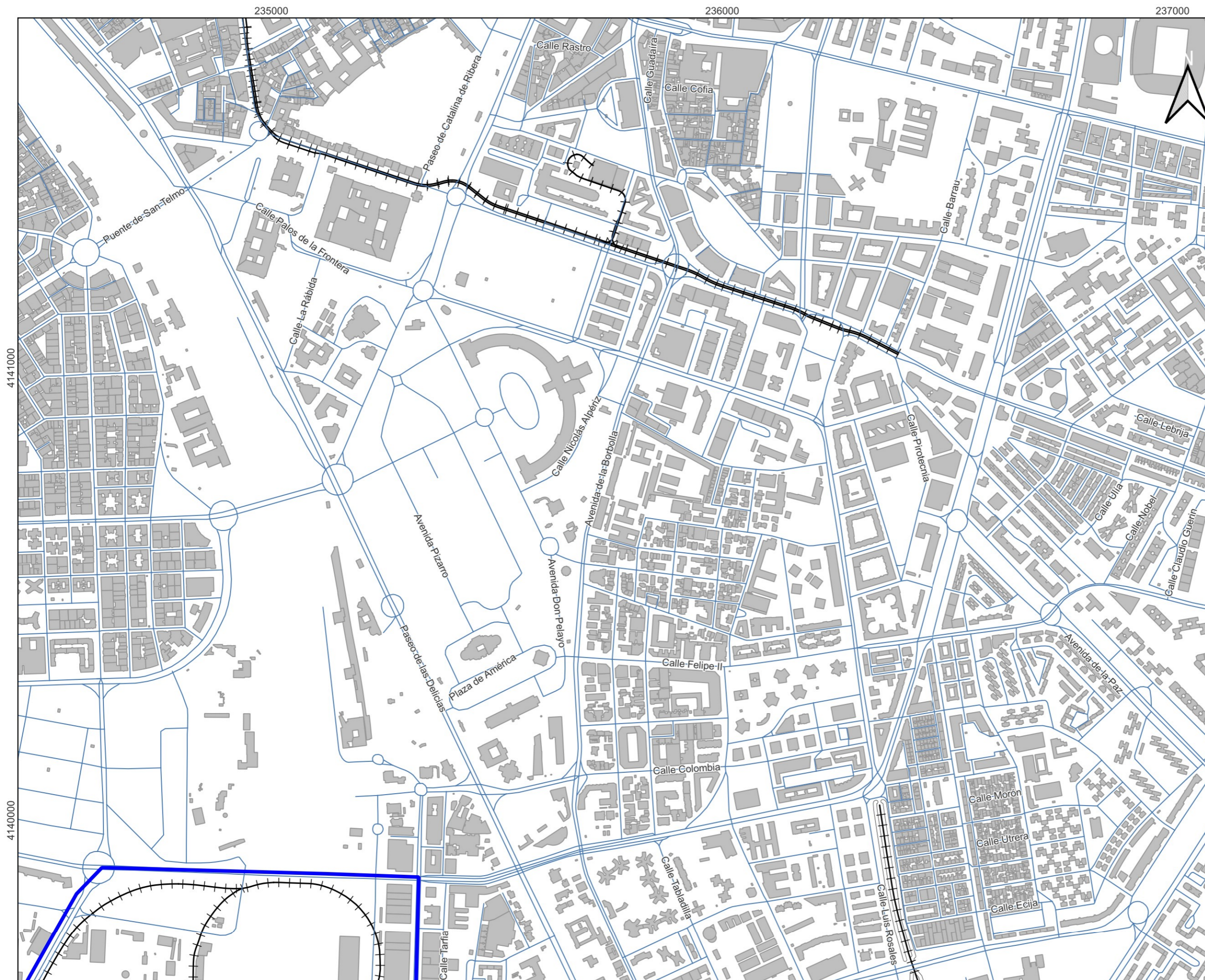


PROYECTO **MAPA ESTRATÉGICO DE RUIDOS DE LA AGLOMERACIÓN DE SEVILLA**  
AÑO 2022 (FASE 4ª)

DESIGNACIÓN **Evaluación de niveles sonoros en fachadas**  
Tráfico ferroviario. Periodo noche, Ln

Nº DE PLANO 10.3

HOJA 12



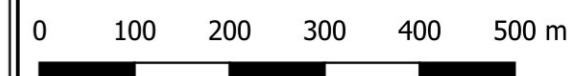
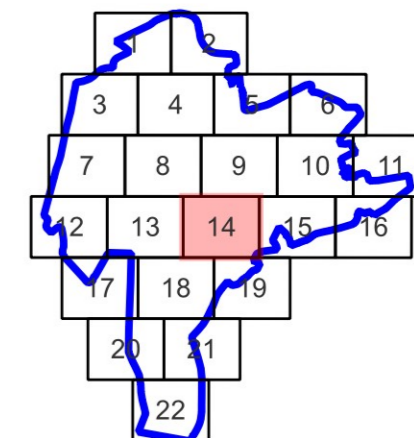
### LEYENDA TEMÁTICA

#### Elementos gráficos

- Límite de la aglomeración
- Carreteras
- Ferrocarriles
- Pantallas
- Edificios

#### Niveles Sonoros en fachada (dBA)

- 50 - 55 dBA
- 55 - 60 dBA
- 60 - 65 dBA
- 65 - 70 dBA
- 70 - 75 dBA
- > 75 dBA



### LEYENDA TEMÁTICA

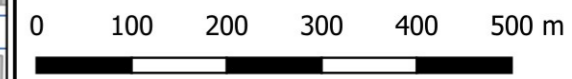
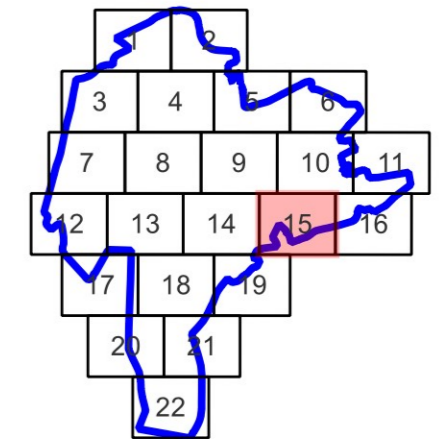
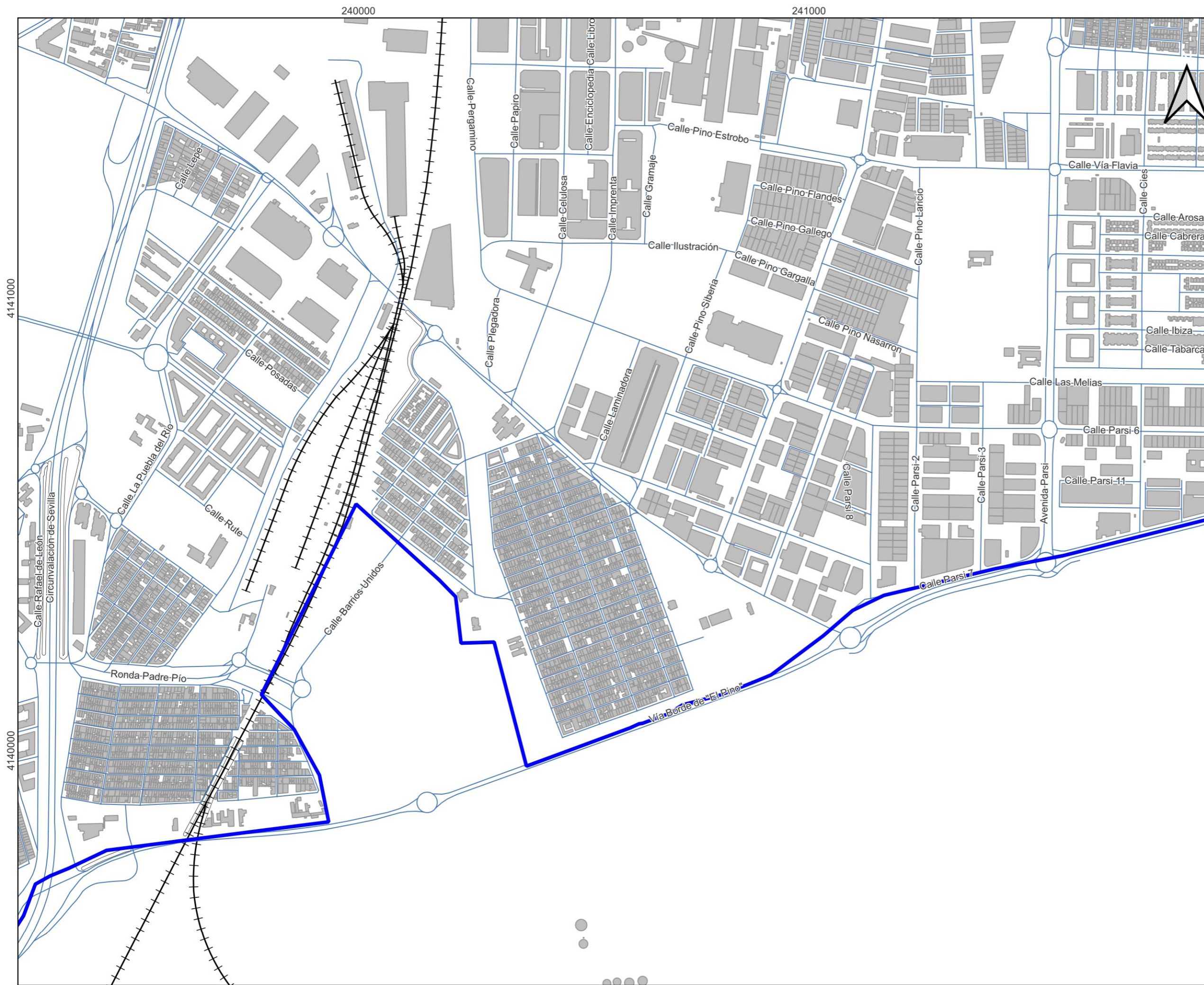
#### Elementos gráficos

- Límite de la aglomeración
- Carreteras
- Ferrocarriles
- Pantallas
- Edificios

#### Niveles Sonoros en fachada (dBA)

- 50 - 55 dBA
- 55 - 60 dBA
- 60 - 65 dBA
- 65 - 70 dBA
- 70 - 75 dBA
- > 75 dBA





LEYENDA TEMÁTICA

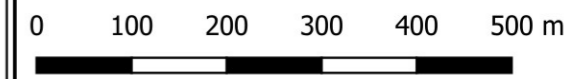
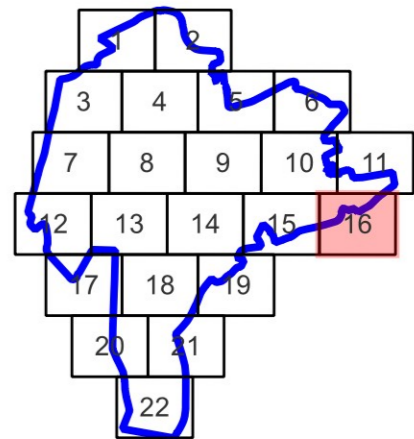
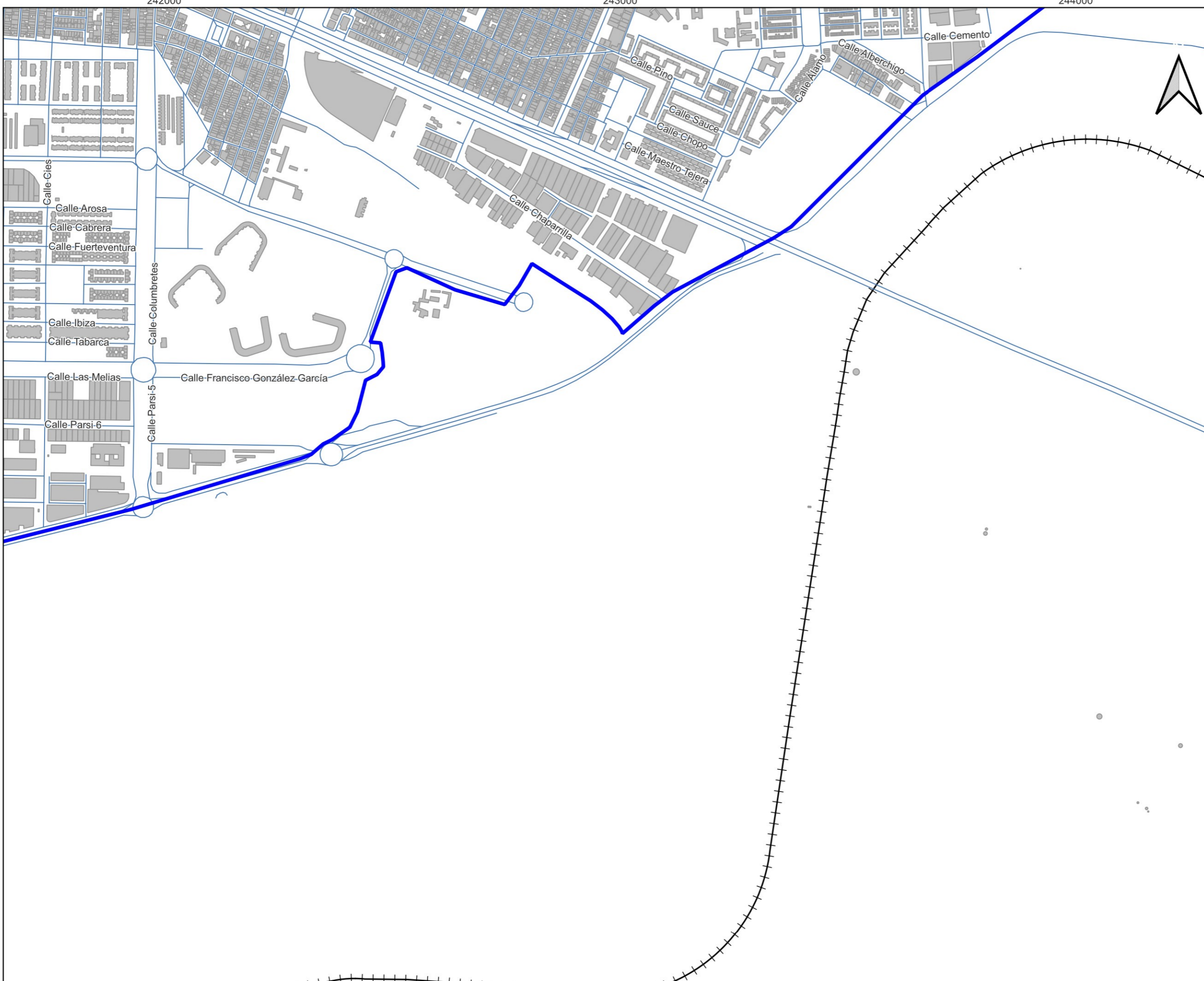
Elementos gráficos

- Límite de la aglomeración
- Carreteras
- Ferrocarriles
- Pantallas
- Edificios

Niveles Sonoros en fachada (dBA)

- 50 - 55 dBA
- 55 - 60 dBA
- 60 - 65 dBA
- 65 - 70 dBA
- 70 - 75 dBA
- > 75 dBA





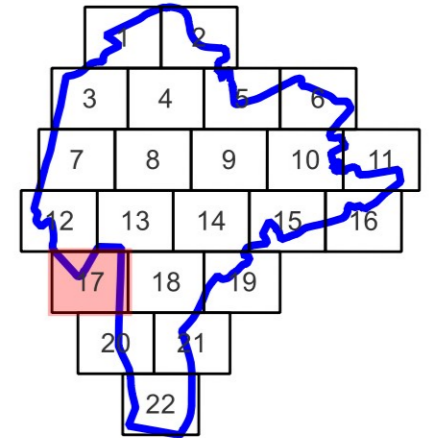
LEYENDA TEMÁTICA

Elementos gráficos

- Límite de la aglomeración
- Carreteras
- Ferrocarriles
- Pantallas
- Edificios

Niveles Sonoros en fachada (dBA)

- 50 - 55 dBA
- 55 - 60 dBA
- 60 - 65 dBA
- 65 - 70 dBA
- 70 - 75 dBA
- > 75 dBA



### LEYENDA TEMÁTICA

#### Elementos gráficos

- Límite de la aglomeración
- Carreteras
- Ferrocarriles
- Pantallas
- Edificios

#### Niveles Sonoros en fachada (dBA)

- 50 - 55 dBA
- 55 - 60 dBA
- 60 - 65 dBA
- 65 - 70 dBA
- > 75 dBA

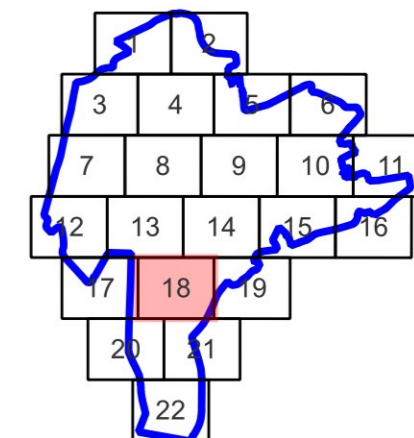
236000

237000

238000



AYUNTAMIENTO DE SEVILLA



0 100 200 300 400 500 m

LEYENDA TEMÁTICA

Elementos gráficos

- Límite de la aglomeración
- Carreteras
- Ferrocarriles
- Pantallas
- Edificios

Niveles Sonoros en fachada (dBA)

- 50 - 55 dBA
- 55 - 60 dBA
- 60 - 65 dBA
- 65 - 70 dBA
- 70 - 75 dBA
- > 75 dBA

4139000

4138000



PROYECTO

MAPA ESTRATÉGICO DE RUIDOS DE LA AGLOMERACIÓN DE SEVILLA  
AÑO 2022 (FASE 4ª)

DESIGNACIÓN

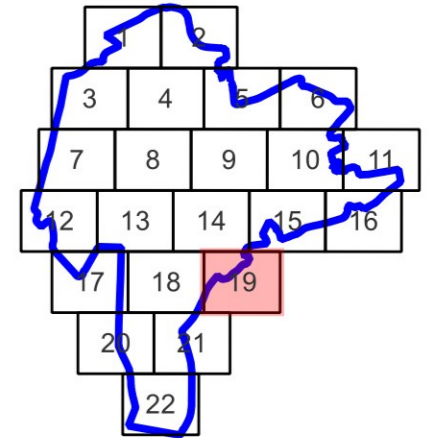
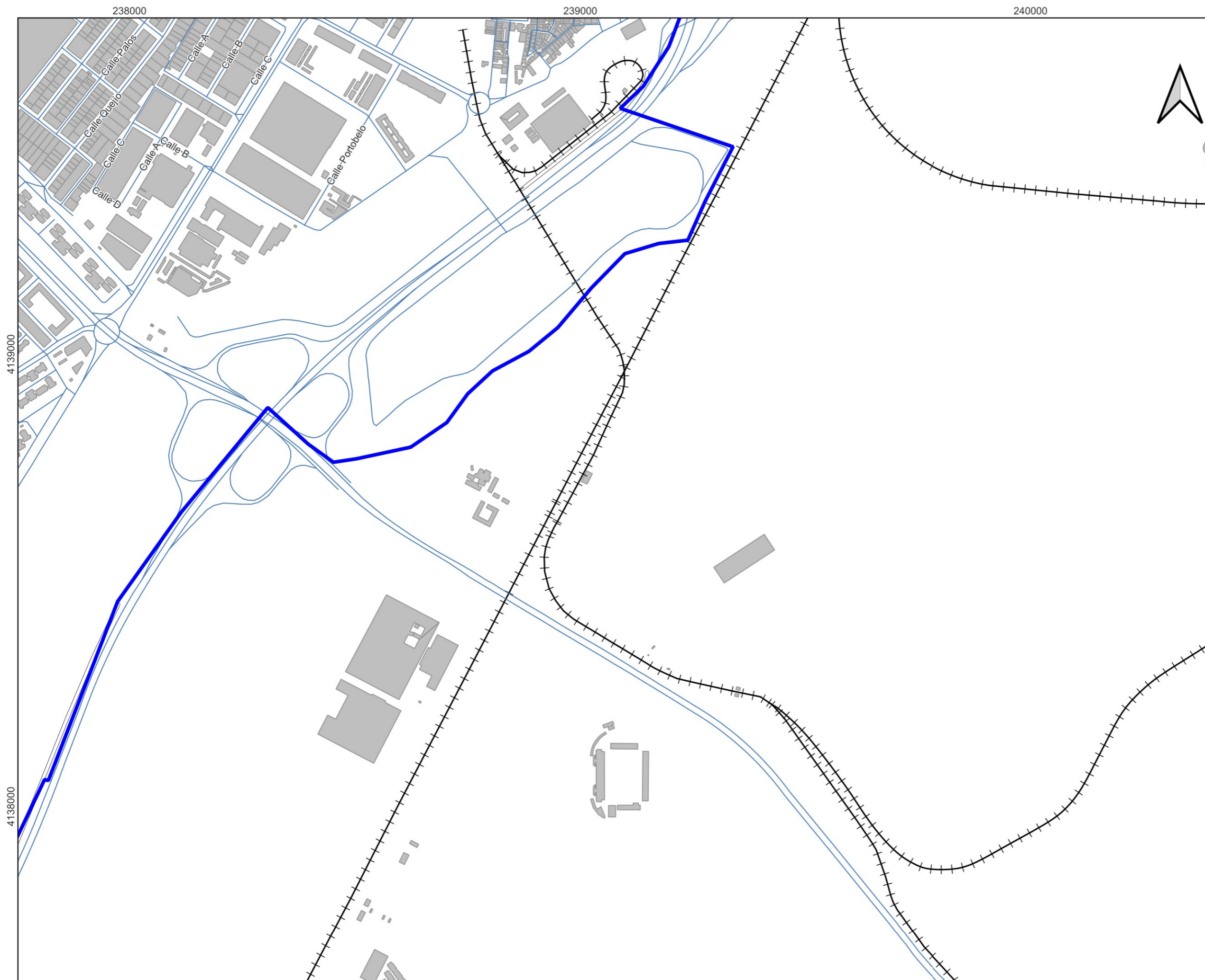
Evaluación de niveles sonoros en fachadas  
Tráfico ferroviario. Periodo noche, Ln

Nº DE PLANO

10.3

HOJA

18



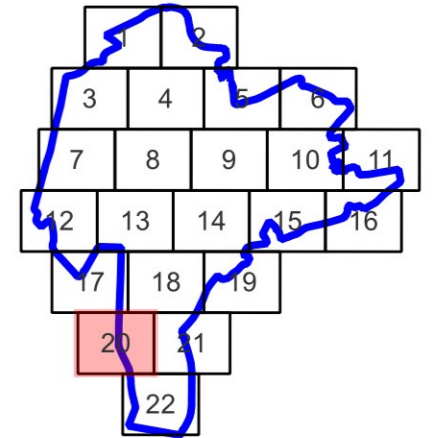
### LEYENDA TEMÁTICA

#### Elementos gráficos

- Límite de la aglomeración
- Carreteras
- Ferrocarriles
- Pantallas
- Edificios

#### Niveles Sonoros en fachada (dBA)

- 50 - 55 dBA
- 55 - 60 dBA
- 60 - 65 dBA
- 65 - 70 dBA
- 70 - 75 dBA
- > 75 dBA



### LEYENDA TEMÁTICA

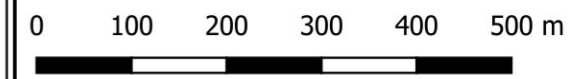
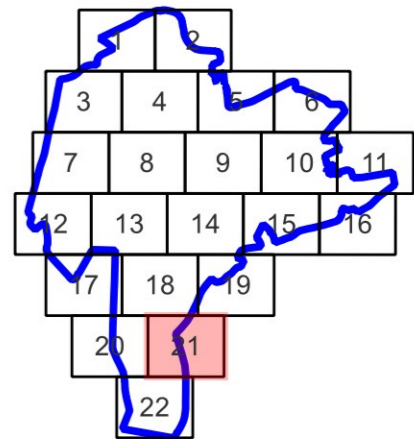
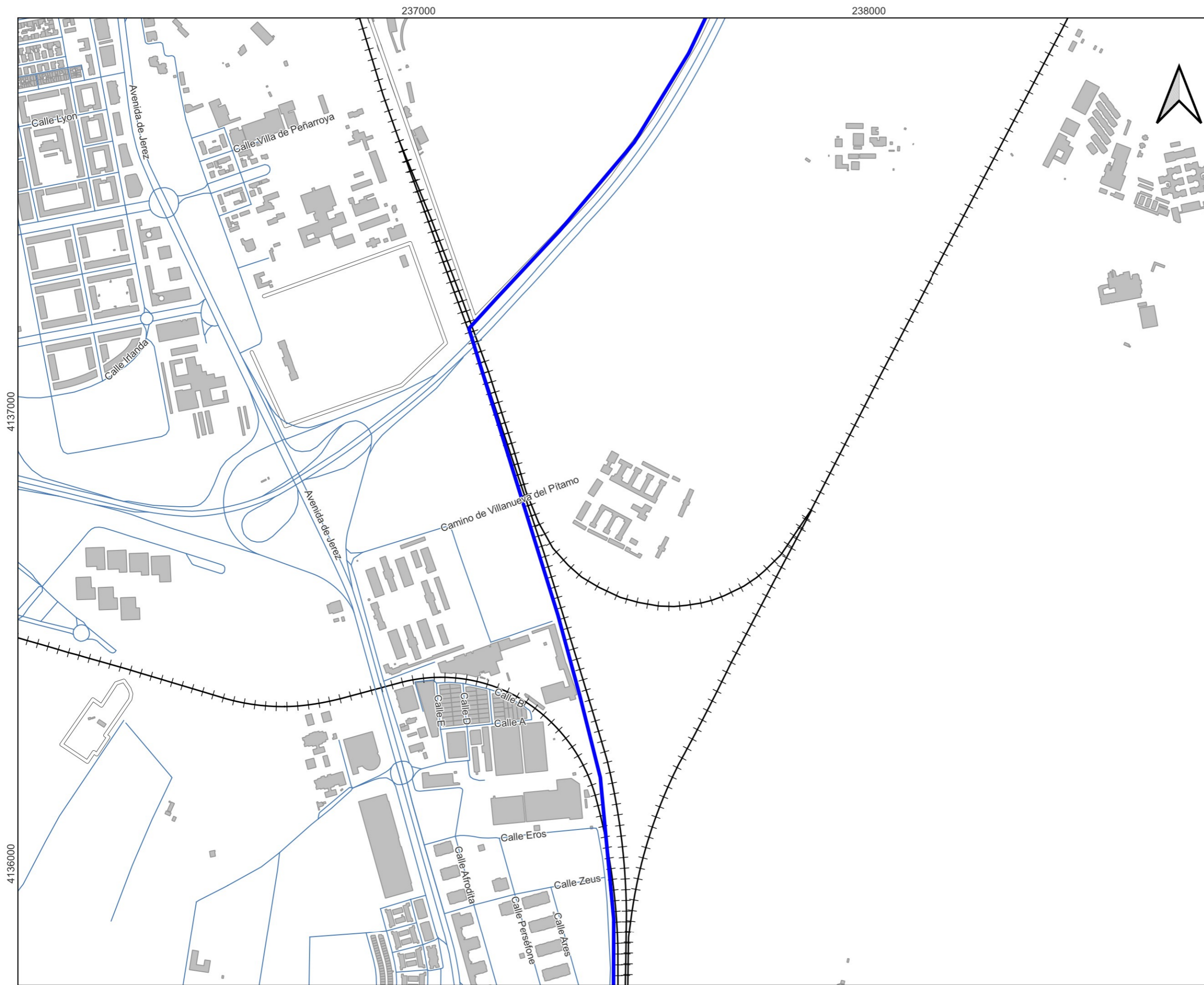
#### Elementos gráficos

- Límite de la aglomeración
- Carreteras
- Ferrocarriles
- Pantallas
- Edificios

#### Niveles Sonoros en fachada (dBA)

- 50 - 55 dBA
- 55 - 60 dBA
- 60 - 65 dBA
- 65 - 70 dBA
- 70 - 75 dBA
- > 75 dBA





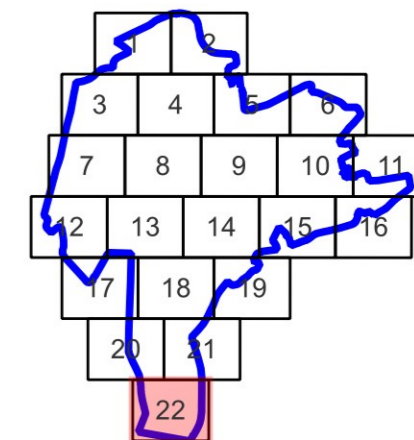
LEYENDA TEMÁTICA

Elementos gráficos

- Límite de la aglomeración
- Carreteras
- Ferrocarriles
- Pantallas
- Edificios

Niveles Sonoros en fachada (dBA)

- 50 - 55 dBA
- 55 - 60 dBA
- 60 - 65 dBA
- 65 - 70 dBA
- 70 - 75 dBA
- > 75 dBA



LEYENDA TEMÁTICA

Elementos gráficos

- Límite de la aglomeración
- Carreteras
- Ferrocarriles
- Pantallas
- Edificios

Niveles Sonoros en fachada (dBA)

- 50 - 55 dBA
- 55 - 60 dBA
- 60 - 65 dBA
- 65 - 70 dBA
- 70 - 75 dBA
- > 75 dBA